


**ВЫЗЫВНАЯ ПАНЕЛЬ «ТРОМБОН – ВП»
ПАСПОРТ**



1. Общие положения.

Вызывная панель «Тромбон - ВП» (далее ВП) предназначена для использования в составе систем оповещения людей о пожаре и используется совместно с прибором «Тромбон - БС-16» (БС).

ВП соответствует техническим условиям ТУ 4371-001-88310620-08 и нормативным документам: Своду правил 3.13130.2009 и ГОСТ Р 53325-2012.

2. Технические характеристики.

Питание ВП:	От БС
Габаритные размеры	122x42x24 мм
Масса, не более	0,3 Кг

3. Комплект поставки.

Вызывная панель «Тромбон – ВП»	- 1шт.
Паспорт	- 1шт.
Упаковка	- 1шт.
Информационное табло	- 1шт.
Крепеж	- 1к-т.

4. Гарантийные обязательства

Поставщик гарантирует соответствие вызывной панели всем требованиям технических условий ТУ 4371-001-88310620-08 при соблюдении потребителем условий эксплуатации, изложенных в настоящем паспорте, технических условиях и руководстве по эксплуатации блока «Тромбон – БС-16».

Гарантийный срок эксплуатации вызывной панели составляет 24 месяца с момента отгрузки потребителю. В течение данного срока изготовитель обязуется ремонтировать вызывную панель за свой счет, в случаях обнаружения в ней скрытых производственных дефектов или выходов ее из строя. Самостоятельный ремонт вызывной панели потребителем не допускается. Доставка вызывной панели к месту выполнения гарантийного ремонта и обратно выполняется за счет потребителя.

Действие гарантии на вызывную панель прекращается в следующих случаях:

- выхода ее из строя по причине несоблюдения потребителем правил и условий эксплуатации;
- при обнаружении механических дефектов;
- самостоятельного ремонта вызывной панели потребителем без письменного согласия изготовителя.

Вызывная панель, дата изготовления _____ соответствует техническим условиям ТУ 4371-001-88310620-08 и признана годной к эксплуатации.

Сертификат соответствия № С-РУ.ПБ25.В.03362. Отметка ОТК: Подпись _____, штамп

Срок годности – 10 лет со дня изготовления.

Работы по выполнению условий срока годности проведены: _____ подпись
_____ штамп ОТК

**ВЫЗЫВНАЯ ПАНЕЛЬ «ТРОМБОН – ВП»
ПАСПОРТ**



1. Общие положения.

Вызывная панель «Тромбон - ВП» (далее ВП) предназначена для использования в составе систем оповещения людей о пожаре и используется совместно с прибором «Тромбон - БС-16» (БС).

ВП соответствует техническим условиям ТУ 4371-001-88310620-08 и нормативным документам: Своду правил 3.13130.2009 и ГОСТ Р 53325-2012.

2. Технические характеристики.

Питание ВП:	От БС
Габаритные размеры	122x42x24 мм
Масса, не более	0,3 Кг

3. Комплект поставки.

Вызывная панель «Тромбон – ВП»	- 1шт.
Паспорт	- 1шт.
Упаковка	- 1шт.
Информационное табло	- 1шт.
Крепеж	- 1к-т.

4. Гарантийные обязательства

Поставщик гарантирует соответствие вызывной панели всем требованиям технических условий ТУ 4371-001-88310620-08 при соблюдении потребителем условий эксплуатации, изложенных в настоящем паспорте, технических условиях и руководстве по эксплуатации блока «Тромбон – БС-16».

Гарантийный срок эксплуатации вызывной панели составляет 24 месяца с момента отгрузки потребителю. В течение данного срока изготовитель обязуется ремонтировать вызывную панель за свой счет, в случаях обнаружения в ней скрытых производственных дефектов или выходов ее из строя. Самостоятельный ремонт вызывной панели потребителем не допускается. Доставка вызывной панели к месту выполнения гарантийного ремонта и обратно выполняется за счет потребителя.

Действие гарантии на вызывную панель прекращается в следующих случаях:

- выхода ее из строя по причине несоблюдения потребителем правил и условий эксплуатации;
- при обнаружении механических дефектов;
- самостоятельного ремонта вызывной панели потребителем без письменного согласия изготовителя.

Вызывная панель, дата изготовления _____ соответствует техническим условиям ТУ 4371-001-88310620-08 и признана годной к эксплуатации.

Сертификат соответствия № С-РУ.ПБ25.В.03362. Отметка ОТК: Подпись _____, штамп

Срок годности – 10 лет со дня изготовления.

Работы по выполнению условий срока годности проведены: _____ подпись
_____ штамп ОТК

5. Установка

ВП представляет собой антивандальный металлический корпус накладной установки. Поэтому перед установкой ВП необходимо:

1. Подготовить отверстия под дюбеля крепления вызывной панели;
2. Проложить кабель для соединения панели с БС;
3. Подключить кабель к панели и БС;
4. Проверить работоспособность системы;
5. Нанести номер зоны в белое окно на поверхности информационного табло.
6. Прикрепить вызывную панель к стене крепежом, входящий в комплект поставки, так, чтобы фланцы передней панели плотно прижали к поверхности стены информационное табло;
7. Места креплений закрыть заглушками.

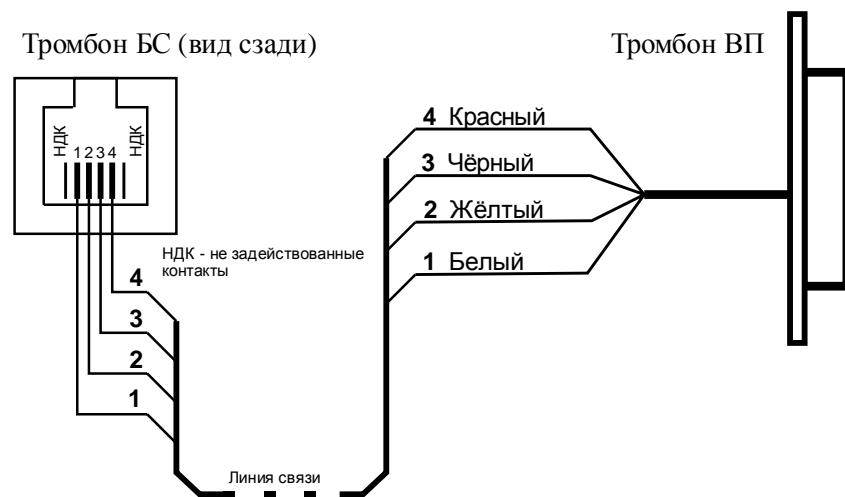


Схема подключения вызывной панели.

5. Установка

ВП представляет собой антивандальный металлический корпус накладной установки. Поэтому перед установкой ВП необходимо:

1. Подготовить отверстия под дюбеля крепления вызывной панели;
2. Проложить кабель для соединения панели с БС;
3. Подключить кабель к панели и БС;
4. Проверить работоспособность системы;
5. Нанести номер зоны в белое окно на поверхности информационного табло.
6. Прикрепить вызывную панель к стене крепежом, входящий в комплект поставки, так, чтобы фланцы передней панели плотно прижали к поверхности стены информационное табло;
7. Места креплений закрыть заглушками.

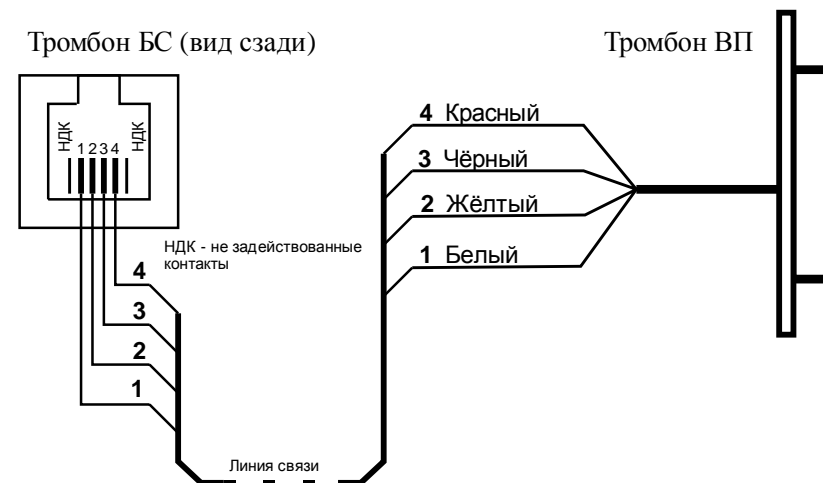


Схема подключения вызывной панели.